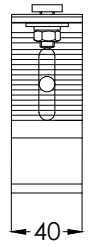
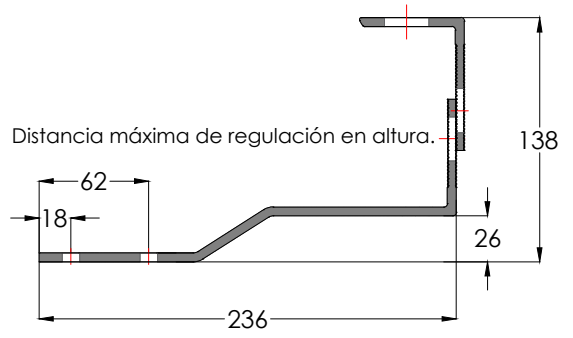
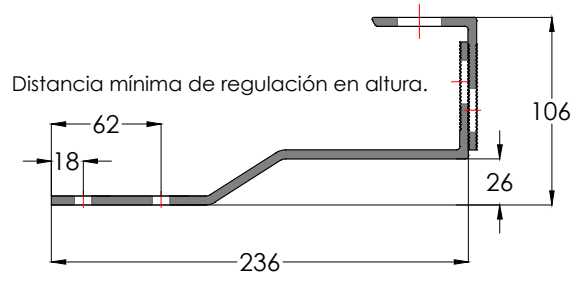


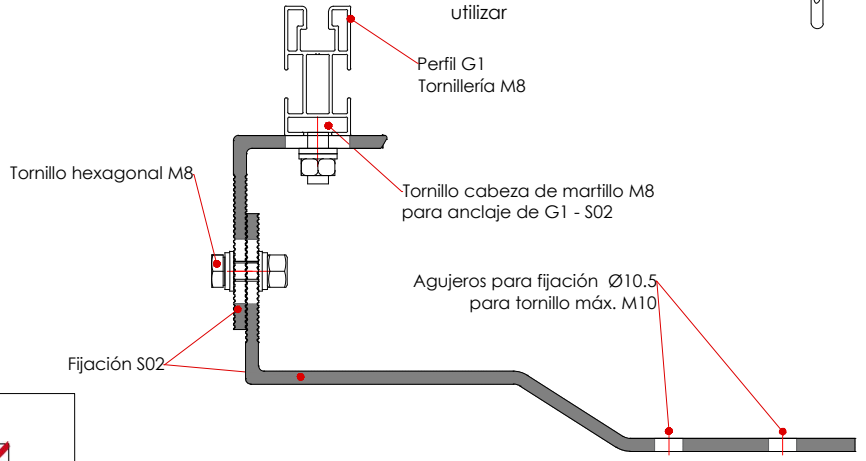
Ficha técnica

Fijación salvatejas para cubiertas de teja.

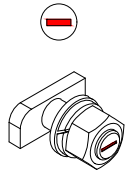
S02



Broca para hormigón según tornillo a utilizar
Broca para madera según tornillo a utilizar

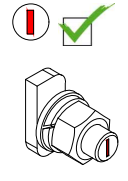


INICIO



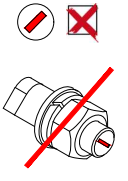
Colocar el tornillo martillo (muesca del tornillo en horizontal en el interior del perfil por la guía estrecha. Girar a la derecha hasta su tope (muesca del tornillo en vertical)

FINAL




Asegurarse de que la muesca del tornillo está en posición vertical y apretar la fuerza. **¡Nunca debe quedar la muesca horizontal ni inclinada una vez apretado!**

FINAL



Par de apriete:
Tornillo M8 Hexagonal 20 Nm



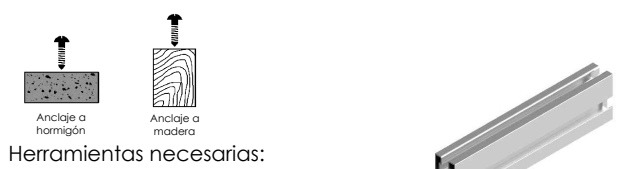
S02

Fijación para cubiertas teja.
Anclaje a hormigón o a vigas de madera.

Fijación premontada.

Tornillería acero inoxidable A2-70.
Perfilería de aluminio EN AW 6005A T6.
Incluye tornillos de fijación a perfil G1.
Tornillería de anclaje NO incluida.

Material 100% reciclable.
Cómoda instalación.



Herramientas necesarias:



Seguridad:



Marcado CE
ES19/86524

Reservado el derecho a efectuar modificaciones. Las ilustraciones de productos son a modo de ejemplo y pueden diferir del original.